

3M™ Transbond™ PLUS Color Change Adhesive + 3M™ Transbond™ Plus Self Etching Primer



- Indicado para adhesión de brackets cerámicos y metálicos
- Color rosa para facilitar la limpieza de excedentes; cambia de color tras la fotopolimerización
- Hidrofílico
- Liberación de flúor



1 Profilaxis



2 Lavado



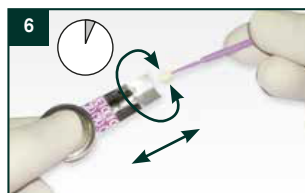
3 Presione el primer compartimento



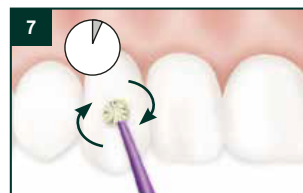
4 Doble



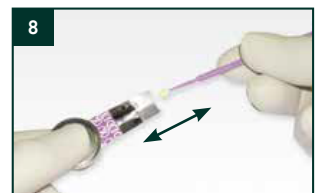
5 Apriete el segundo compartimento y doble nuevamente



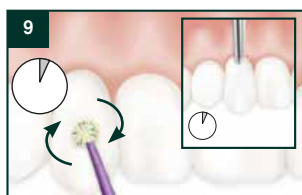
6 Mezcle durante 5 seg. hasta que aparezca una coloración amarilla



7 Frote el esmalte de cada diente de 3 a 5 segundos



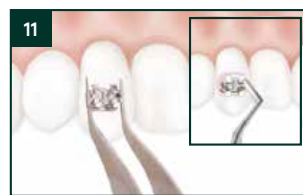
8 Cargue de primer el aplicador



9 Frote el esmalte de cada diente de 3 a 5 segundos y aplique aire ligero durante 1 a 2 segundos



10 plique el adhesivo en la base del bracket



11 Posicione el bracket y remueva el exceso de adhesivo



12 Fotopolimerice