

Apósito Transparente I.V. con ventana libre de adhesivo 3M™ Tegaderm™ 1668R

Los pacientes oncológicos requieren cuidados especiales. Para reducir el riesgo de infección del torrente sanguíneo y mantener los cuidados esenciales en pacientes críticos, el apósito que elijas realmente importa. Los apósitos 3M™ Tegaderm™ I.V. Port™ están diseñados específicamente para puertos venosos implantados, ofreciendo protección antimicrobiana y el confort que sus pacientes merecen.

Borde reforzado en toda la extensión

- Tecnología diseñada para reducir el levantamiento de los bordes y promover la adaptación a los contornos del cuerpo.

Barrera estéril resistente al agua que protege contra contaminantes externos, virus* y bacterias

- Película transparente altamente transpirable

Tira adhesiva de aseguramiento impermeable e integrada con hendidura

- Cinta para sellar el borde del apósito y anclar los tubos.
- El recubrimiento de la película transparente resiste la suciedad y protege contra contaminantes externos.

Etiqueta de registro

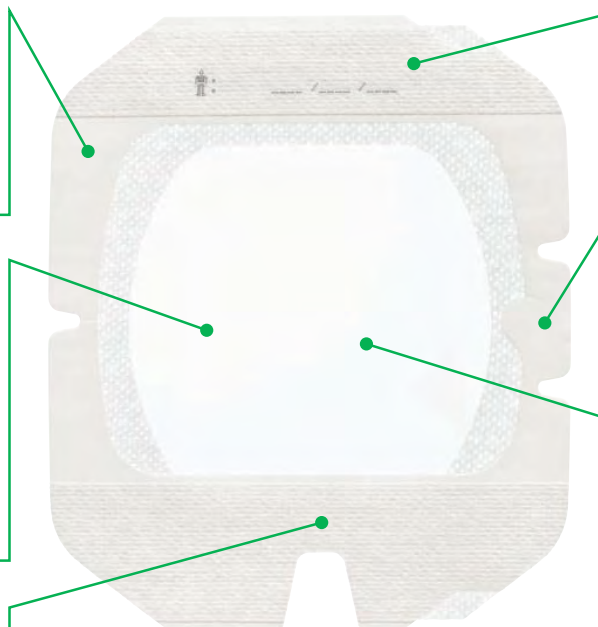
- Preimpresa para documentar los cambios del apósito.
- Proporciona aseguramiento adicional a los tubos.

Patrón adhesivo con formato circular

- Contribuye a la gestión de la humedad y adhesión.

Apósito transparente con ventana libre de adhesivo

- Identificación temprana de complicaciones en el sitio de inserción.



Visibilidad del sitio de inserción

El apósito transparente permite una visibilidad clara alrededor del sitio de inserción de la aguja para la identificación temprana de complicaciones.

Confort del paciente

La ventana libre de adhesivo del apósito transparente minimiza el potencial de incomodidad e irritación en la piel del paciente.

Aseguramiento del sitio/estabilización del catéter

Diseñado para minimizar el movimiento y el desplazamiento del catéter.

Previo a la aplicación del apósito:

3M™ Cavilon™ Película Protectora Sin Ardor puede usarse para proteger la piel debajo del borde adhesivo del apósito. Permita que la solución antiséptica y el protector cutáneo sequen completamente antes de aplicar el apósito para reducir el riesgo de irritación en la piel y asegurar una buena adhesión.


Cuidados del sitio de inserción:

- Observe el sitio diariamente en busca de signos de infección u otras complicaciones.
- Cubra y proteja el apósito mientras el paciente se ducha.

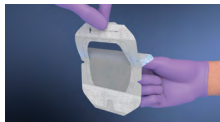
Cuándo cambiar el apósito:

- Si el apósito se suelta, se ensucia o se ve comprometido de alguna manera.
- Cada 7 días o según el protocolo institucional.

Aplicación



1 Prepare el sitio del puerto e inserte la(s) aguja(s) no perforante(s) según el protocolo institucional.



2 Retire el respaldo del apósito para exponer la superficie adhesiva.



3 Seleccione una hendidura en el borde, centre el apósito sobre la(s) aguja(s) y alinee los tubos con la hendidura.



Existen tres opciones de salida para los tubos en puertos dobles.



4 Antes de retirar el marco de aplicación, alise los bordes del apósito. No estire el apósito durante la aplicación, ya que puede provocar traumatismo mecánico en la piel si se aplica con tensión.



5 Retire lentamente el marco de aplicación mientras alisa los bordes del apósito, aplicando presión firme para mejorar la adhesión.



6 Oriente la tira de cinta con la muesca hacia el apósito, debajo de los tubos, y aplíquela para sellar el borde del apósito.



Opción para puerto doble: Cuando la hendidura de la tira de aseguramiento no se ajuste por debajo de ambas líneas, cubra la segunda por encima y presione para sellar el borde.



7 Aplique la etiqueta de registro sobre el/ los tubo(s).

Retiro – Estabilice los tubos durante el retiro del apósito.



1 Retire la tira de identificación.



2 Retire la tira de fijación.



3 Retire el apósito lentamente en dirección al sitio de la aguja. Para evitar traumatismo cutáneo, no desplace el apósito hacia arriba sobre la piel.

Consulte las Instrucciones de Uso del producto para mayor información

Información para pedidos

Producto	
Nombre del producto	3M™ Tegaderm™ I.V. Apósito Transparente para el aseguramiento con ventana libre de adhesivo
Código	1668
Tamaño	12 cm x 12 cm
Unidades/Caja	25
Cajas/Paquete	4



Solventum Colombia Negocio Médico Quirúrgico
Calle 108 # 45-27 Paralelo 108
Edificio 3 Oficina 1601
Bogotá - Colombia
productos.co@solventum.com
01 800 5185 200

**3M Cuidado de la Salud
ahora es Solventum**

© Solventum 2025. Solventum, el logotipo S y Tegaderm son marcas comerciales de Solventum o sus filiales. 3M y el logotipo de 3M son marcas comerciales de 3M. Otras marcas comerciales son propiedad de sus respectivos propietarios.