




# Apósito Transparente I.V. con Bordes Reforzados 3M™ Tegaderm™ 1655

## Ficha Técnica



### Descripción del producto

El Apósito Transparente I.V. con Bordes Reforzados 3M™ Tegaderm™ 1655 es un fijador estéril para catéteres, compuesto por una película transparente de poliuretano permeable al oxígeno y al vapor húmedo, con adhesivo hipoalergénico y barrera contra líquidos, bacterias y virus\*. Posee una hendidura y refuerzo en el borde inferior para proporcionar una adecuada adhesión del apósito a la piel.

Contiene 2 tiras adhesivas estériles adicionales para promover la estabilización del catéter, compuestas por un no tejido de poliéster, suave y conformable, y 1 tira de identificación. Sistema de aplicación con marco para facilitar la colocación por parte del profesional.

### Indicación de uso

Los apósitos transparentes Tegaderm™ Film se pueden usar para cubrir y proteger puntos de punción de catéteres y heridas, para mantener el ambiente húmedo en curación de heridas o para facilitar el desbridamiento autolítico, como apósito secundario, como protección para pieles en riesgo, para fijar dispositivos a la piel, para cubrir quemaduras de primer y segundo grado, y como protector de los ojos. No use el apósito para reemplazar suturas ni otros métodos primarios de cierre de heridas.

### Información general

Registro Sanitario	INVIMA 2025DM-0013141 – R1
País de Fabricación	Estados Unidos.
Fabricante Legal	3M Company.
Contiene látex	El apósito no es fabricado con látex de caucho natural.
Vida Útil	Para conocer la vida útil, consulte la fecha de caducidad que figura en el envase.
Almacenamiento	Almacenar en un lugar fresco y seco. La esterilidad del apósito está garantizada a menos que su envase individual esté dañado o haya sido abierto.
Eliminación	Descarte el producto según el protocolo de la institución.

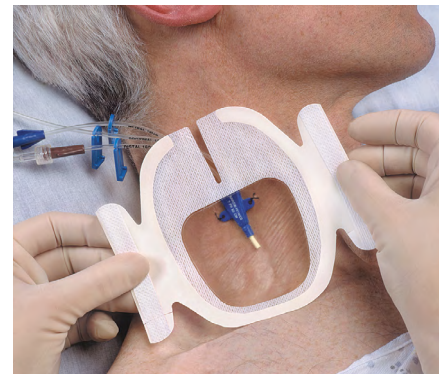
## Instrucciones de uso

### Preparación del Sitio de Inserción

- Realizar la tricotomía local si es necesario, utilizando una rasuradora eléctrica o recortar el vello.
- No se recomienda el uso de navajas de afeitar debido al riesgo de lesiones cutáneas, lo que puede aumentar la colonización bacteriana local.
- Utilizar el antiséptico según las normas establecidas por la institución y aplicar protector cutáneo si es necesario.
- El sitio debe estar siempre limpio y seco para la aplicación del apósito, y es necesario esperar a que todas las soluciones se sequen completamente.

### Aplicación

- Aplique la tira estabilizadora sobre el conector (hub) del catéter.
- Inmediatamente después, retire completamente el liner del apósito, colóquelo sobre el catéter y visualice el sitio de inserción y el conector para asegurar una aplicación precisa y centrada.
- Después de aplicar el apósito, ejerza una presión digital cuidadosa para asegurar una adecuada adhesión y minimizar el riesgo de desprendimiento prematuro.
- Aproxime los bordes de la hendidura, posicionándolos por debajo de los extensores o tubos.
- Retire cuidadosamente el marco, usando los dedos para alisar los bordes.
- Aplique la otra tira de estabilización sobre el conector del catéter.



### Retiro

- Para retirar el 3M™ Tegaderm™ IV Apósito y Fijador Transparente 1655, se debe realizar el procedimiento en orden inverso.
- Retire lentamente la tira de estabilización sujetando las extensiones del catéter.
- Sostenga la piel y el catéter para minimizar el riesgo de desplazamiento.


## Advertencias

- El Apósito Transparente I.V. con Bordes Reforzados 3M™ Tegaderm™ 1655 debe ser reemplazado según el protocolo de la institución, si está sucio, suelto, ha perdido su integridad o presenta humedad.
- El uso del Apósito para cubrir parches que liberan medicamentos puede ocasionar una absorción acelerada, aumentando el riesgo de sobredosis.

## Precauciones

- Detenga cualquier hemorragia en el punto de punción antes de aplicar el apósito.
- No estire el apósito durante la aplicación, ya que la tensión podría causar lesiones en la piel.
- Antes de aplicar el apósito, asegúrese de que la piel esté limpia, sin restos de jabón y cremas, y bien seca para evitar que se irrite y asegurar una buena adhesión.
- El apósito puede utilizarse en una zona infectada sólo bajo la supervisión de un profesional sanitario.
- Las cremas antimicrobianas que contienen glicoles de polietileno pueden comprometer la resistencia de los apósitos transparentes Tegaderm™.

## Presentaciones disponibles

Producto	Nombre del Producto	Código	Tamaño del apósito	Unidades / Caja	Cajas / Paquete
	Apósito Transparente I.V. con Bordes Reforzados 3M™ Tegaderm™	1655	8,9 cm x 11,5 cm	50	4



**Solventum Colombia**  
**Negocio Médico Quirúrgico**  
Calle 108 # 45-27 Paralelo 108  
Edificio 3 Oficina 1601  
Bogotá - Colombia  
productos.co@solventum.com

**3M Cuidado de la Salud ahora es Solventum**

© Solventum 2025. Tegaderm, Solventum, el logotipo S, son marcas comerciales de Solventum o sus filiales. 3M y el logotipo de 3M son marcas comerciales de 3M. Otras marcas comerciales son propiedad de sus respectivos propietarios.

**Última actualización: 30/07/2025**