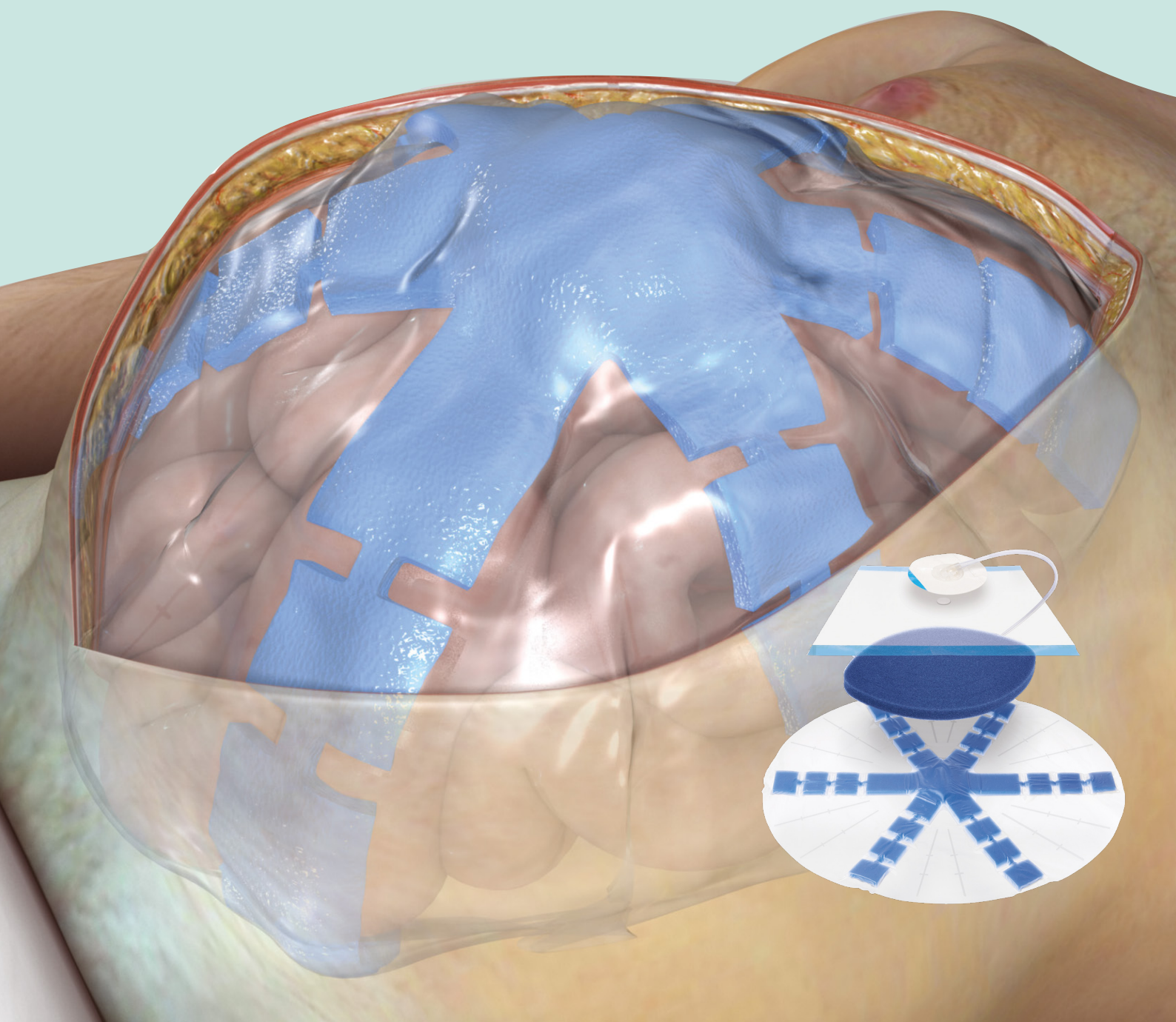


Terapia de presión negativa para abdomen abierto 3M™ Abthera™ Advance

La próxima generación de cierre abdominal temporal.

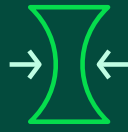


Terapia de presión negativa para abdomen abierto 3M™ AbThera™

Mecanismo de acción



Remueve activamente el líquido y reduce el edema.^{1,2}



Proporciona tensión medial, lo que ayuda a minimizar la retracción de la fascia y la pérdida del dominio.^{2,3,4}



Proporciona separación entre la pared abdominal y las vísceras, protegiendo así el contenido abdominal.




Ayuda a proteger el contenido abdominal del entorno externo.



Permite un acceso rápido para el reingreso a la cavidad y no requiere suturas para la colocación.

Presentación del apósito 3M™ AbThera™ Advance

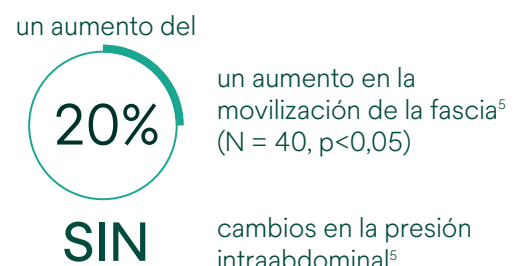
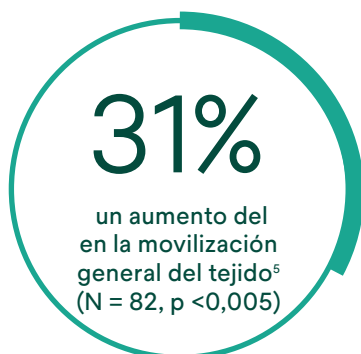
Bajo presión negativa, el apósito 3M™ AbThera™ Advance está diseñado para encajar medialmente y mantener la rigidez vertical. El apósito AbThera Advance facilita activamente el afrontamiento de los bordes de la herida para unirlos.



Evidencia preclínica

Sin correlación con el uso humano

En un estudio comparativo en 4 cerdos sanos con una herida abdominal abierta, que fueron tratados con el apósito para Abdomen Abierto 3M™ AbThera™ SensaT.R.A.C.™ y el apósito AbThera Advance a -125 mmHg continuos durante 5 minutos, los resultados evidenciaron que el apósito AbThera Advance presentó una diferencia en los siguientes datos:



Componentes clave



01

Capa protectora visceral fenestrada 3M™ AbThera™

- Concentra la presión negativa en el abdomen.
- Mejora la eliminación de líquido de los surcos paracólicos.
- Proporciona separación entre la pared abdominal y las vísceras, y protege el contenido abdominal.

02

Vendaje 3M™ AbThera™ Advance

- Diseñado para colapsar medialmente mientras mantiene su rigidez vertical.

03

Cubierta 3M™ V.A.C.®

- Proporciona un sistema cerrado para ayudar a aislar y proteger el contenido abdominal de los medios externos.

04

Almohadilla 3M™ SensaT.R.A.C.™

- Facilita la extracción del líquido del vendaje.
- Proporciona un control de la presión negativa durante la terapia.

05

Unidad de terapia de presión negativa

- La Unidad de Terapia 3M™ V.A.C.® Ultra no se puede usar con instilación.
- Para adaptarse a los niveles de eliminación de fluidos, se dispone de recipientes de 500 ml y 1000 ml.

Especificaciones de la capa protectora visceral fenestrada 3M™ AbThera™

Dimensiones	665 mm × 802 mm
Grosor de espuma de encapsulado	10 mm
Grosor de la capa de poliuretano	160 micrones
Vida útil	3 años a temperatura ambiente
Estéril, sin látex	

Información para pedidos

Descripción	Número de artículo	Cantidad
Vendaje para Abdomen Abierto 3M™ AbThera™ Advance (incluye capa protectora Visceral Fenestrada 3M™ AbThera™, [2] Espumas Perforadas 3M™ AbThera™ Advance, [4] Cubiertas 3M™ V.A.C.® y Almohadilla 3M™ SensaT.R.A.C.™). Para uso con terapia de presión negativa proporcionada por la Unidad de Terapia 3M™ V.A.C.® Ulta o la Unidad de Terapia INFOV.A.C.™.	ABT1055	5 por caja

Visite abtheraadvance.com o comuníquese con su representante local de Solventum para obtener más información

Referencias:

1. Animal Study: Kubiak BD, Albert SP, Gatto LA, Snyder KP, Maier KG, Vieau CJ, Roy S, Nieman GF. Peritoneal negative pressure therapy prevents multiple organ injury in a chronic porcine sepsis and ischemia / reperfusion model. *Shock*. 2010; 34(5): 525-534.
2. Cheatham ML, Demetriades D, Fabian TC, et al. Prospective study examining clinical outcomes associated with a negative pressure wound therapy system and Barker's vacuum packing technique. *World J Surg*. 2013;37:2018-2030.
3. Frazee RC, Abernathy SW, Jupiter DC, et al. Are commercial negative pressure systems worth the cost in open abdomen management? *J Am Coll Surg*. 2013;216:730-733.
4. Atema JJ, Gans SL, Boermeester MA. Systematic review and meta-analysis of the open abdomen and temporary abdominal closure techniques in non-trauma patients. *World Journal of Surgery*. 2015 April; 39(4):912-925.
5. Schmidt M, Hall C, Mercer D, Kieswetter K. Novel Foam Design Actively Draws Wound Edges Together Under Negative Pressure: Benchtop and Pre-clinical Assessment. Presentado en: *Society of Advanced Wound Care / Wound Healing Society*; 3 de noviembre de 2018; Las Vegas, Nevada.

NOTA: Existen indicaciones específicas, contraindicaciones, advertencias, precauciones e información de seguridad para estos productos y terapias. Consulte a un médico clínico y las instrucciones de uso del producto antes de la aplicación. Este material está destinado a profesionales de la salud.



Para más información visite,
solventum.com/es-co/home/

Solventum Medical Surgical

Calle 108 # 45-27 Paralelo 108, Edificio 3 Oficina 1601 - Bogotá - Colombia
productos.co@solventum.com
01 800 5185 200

© Solventum 2025. Solventum, el logotipo S, AbThera son marcas comerciales de Solventum o sus filiales. 3M y el logotipo de 3M son marcas comerciales de 3M. Las demás marcas comerciales pertenecen a sus respectivos propietarios.